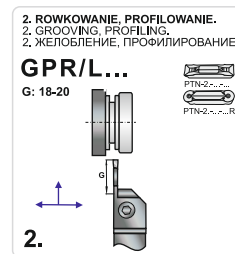
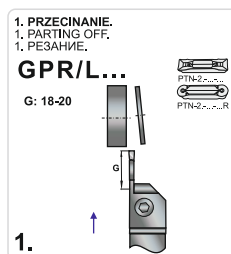
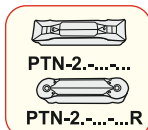
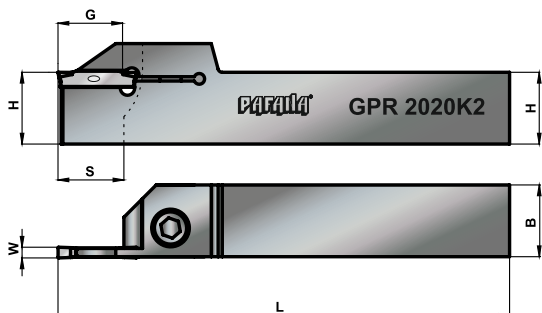


I. NOŻE TOKARSKIE SKŁADANE TOOLHOLDERS REZCY TOKARNE SKŁADANE

noże tokarki składane do rowkowania i toczenia wzdłużnego zewnętrznego
 toolholders for grooving and lengthwise external turning
 резцы для желобления и продольного наружного точения



schemat obróbki / schema of machining / схема обработки.

GPR/L...

Oznaczenie Designation Обозначение	Waga Weight Вес [kg]	Wymiary Dimensions Размеры							Części zamienne / Spare parts Запасные части	
		H	B	L	W	S	G		 Śruba Locking screw Крепёжный винт	 Klucz Socket screw key Ключ
GPR/L 1212K1.5	0,140	12	12	125	1,5	16	18	PTN-24-1.5-0,15	M5x16	4SMS
GPR/L 1616K1.5	0,220	16	16	125	1,5	18	21	PTN-24-1.5-0,15		
GPR/L 2020K1.5	0,340	20	20	125	1,5	18,5	21	PTN-24-1.5-0,15		
GPR/L 2525M1,5	0,620	25	25	150	1,5	17,5	21	PTN-24-1.5-0,15	M6x25	5SMS
GPR/L 2020K2	0,380	20	20	125	2	18	20	PT-22-2.0-...		
GPR/L 2020K2.5	0,380	20	20	125	2,5	18	20	PT-22-2.5-...		
GPR/L 1616K3	0,220	16	16	125	3	18	21	PT-22-3.0-...		
GPR/L 2020K3	0,380	20	20	125	3	18	20	PT-22-3.0-...		
GPR/L 2525M2	0,680	25	25	150	2	18	20	PT-22-2.0-...		
GPR/L 2525M2.5	0,680	25	25	150	2,5	18	20	PT-22-2.5-...		
GPR/L 2525M3	0,680	25	25	150	3	18	20	PT-22-3.0-...		
GPR/L 2020M4	0,380	20	20	150	4	21	24	PT-25-4.0-...		
GPR/L 2525M4	0,680	25	25	150	4	21	24	PT-25-4.0-...		
GPR/L 2525M5	0,640	25	25	150	5	21	24	PT-25-5.0-...		
GPR/L 2525M6	0,640	25	25	150	6	21	24	PT-25-6.0-...		
GPR/L 3225P5	0,980	32	25	170	5	21	24	PT-25-5.0-...		
GPR/L 3225P6	0,980	32	25	170	6	21	24	PT-25-6.0-...		



UWAGA! G - maksymalna głębokość wcinania. / NOTE! G - maximum depth of grooving. / ВНИМАНИЕ! G - максимальная глубина врезания.

